

IR-Fernbedienungs-Interface zum Anschluss von Radio-Fernbedienungen

IR remote control interface to connect radio remote control

Radios *radios*

- Alpine
- Pioneer
- JVC
- Kenwood
- Clarion
- Sony

Kompatible Fernbedienungen

compatible remote controls









Kompatibel mit dem jeweiligen Radio sind die Fernbedienungen des gleichnamigen Herstellers.

Remote controls from the same manufacturer like the radio are compatible to each other.

Fernbedienung

remote control



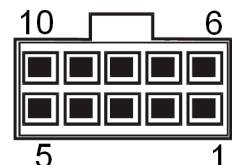
Tasten / keys	Kommando / command	
1		Lautstärke + / <i>volume +</i>
2		Lautstärke - / <i>volume -</i>
3		Titel + / <i>track +</i>
4		Titel - / <i>track -</i>
5		Stummschaltung / <i>mute</i>
6		Quellenwahl / <i>source</i>
7		preset +
8		preset -

Interface mit Kabelsatz und IR-Sensor *interface with cable harness and IR-sensor*




Massekabel wird bei folgenden Radiokabeln benötigt: - Kenwood
- Zenec

Massekabel wird in Pin1 des 10 pol. Microfit Steckers eingepinnt




Technische Änderungen und Copyright vorbehalten copyright and technical changes under reserve.


Anschluss an Klemme 15



Radiokabel am Eingang SWC anschließen



Kabel mit IR-Auge am Interface anschließen



IR-Auge befestigen






























Lenkradfernbedienung am Lenkrad anbringen, in diesem Bsp. die Pioneer CD-SR 110



Technische Änderungen und Copyright vorbehalten copyright and technical changes under reserve.

Übersicht der vom Radio unterstützten Funktionen

Lenkradtaste im Fahrzeug / Steering-wheel key in vehicle	Radiofunktion / radio device event	Alpine		Pioneer		Kenwood		Clarion		Blaupunkt			Sony		Phonocar		Eclipse		Grundig		Axion		JVC		Macrom		Zenec		Audiovox								
		Radio	CD	Radio	CD	Radio	CD	Radio	CD	Radio	CD	Radio	CD	Radio	CD	Radio	CD	Radio	CD	Radio	CD	Radio	CD	Radio	CD	Radio	CD	Radio	CD	Radio	CD						
	Lautstärke + / Vol +	✓	✓	✓	✓	✓	✓	✓	✓	✓	✓	✓	✓	✓	✓	✓	✓	✓	✓	✓	✓	✓	✓	✓	✓	✓	✓	✓	✓	✓	✓	✓	✓				
	Lautstärke - / Vol -	✓	✓	✓	✓	✓	✓	✓	✓	✓	✓	✓	✓	✓	✓	✓	✓	✓	✓	✓	✓	✓	✓	✓	✓	✓	✓	✓	✓	✓	✓	✓	✓	✓			
	Titel + / Track +	✓	✓	✓	✓	✓	✓	✓	✓	✓	✓	✓	✓	✓	✓	✓	✓	✓	✓	✓	✓	✓	✓	✓	✓	✓	✓	✓	✓	✓	✓	✓	✓	✓			
	Titel - / Track -	✓	✓	✓	✓	✓	✓	✓	✓	✓	✓	✓	✓	✓	✓	✓	✓	✓	✓	✓	✓	✓	✓	✓	✓	✓	✓	✓	✓	✓	✓	✓	✓	✓			
	Senderspeicher + / Preset +																																				
	Senderspeicher - / Preset -																																				
	Sendersuche + / Seek +																																				
	Sendersuche - / Seek -																																				
	Band																																				
	Senderspeicher + / Preset +																																				
	Senderspeicher - / Preset -																																				
	Ordner + / Folder +																																				
	Ordner - / Folder -																																				
	Sendersuche + / Seek +																																				
	Sendersuche - / Seek -																																				
	Ordner + / Folder +																																				
	Tel. annehmen / accept call (*)	✓	✓	✓	✓	✓	✓	✓	✓	✓	✓	✓	✓	✓	✓	✓	✓	✓	✓	✓	✓	✓	✓	✓	✓	✓	✓	✓	✓	✓	✓	✓	✓	✓	✓	✓	
	Tel. ablehnen / Reject call (*)	✓	✓	✓	✓	✓	✓	✓	✓	✓	✓	✓	✓	✓	✓	✓	✓	✓	✓	✓	✓	✓	✓	✓	✓	✓	✓	✓	✓	✓	✓	✓	✓	✓	✓	✓	
	Tel. (*)																																				
	Quellenwahl / Source	✓	✓	✓	✓	✓	✓	✓	✓	✓	✓	✓	✓	✓	✓	✓	✓	✓	✓	✓	✓	✓	✓	✓	✓	✓	✓	✓	✓	✓	✓	✓	✓	✓	✓	✓	
	Stummschaltung / Mute	✓	✓	✓	✓	✓	✓	✓	✓	✓	✓	✓	✓	✓	✓	✓	✓	✓	✓	✓	✓	✓	✓	✓	✓	✓	✓	✓	✓	✓	✓	✓	✓	✓	✓	✓	
	Band	✓	✓	✓	✓	✓	✓	✓	✓	✓	✓	✓	✓	✓	✓	✓	✓	✓	✓	✓	✓	✓	✓	✓	✓	✓	✓	✓	✓	✓	✓	✓	✓	✓	✓	✓	
	Ein- / Ausschalten / Power	✓	✓	✓	✓	✓	✓	✓	✓	✓	✓	✓	✓	✓	✓	✓	✓	✓	✓	✓	✓	✓	✓	✓	✓	✓	✓	✓	✓	✓	✓	✓	✓	✓	✓	✓	
	Sprachwahl / push to talk (PTT)																																				
	Senderspeicher + / Preset +																																				
	Sendersuche + / Seek +																																				
	Ordner + / Folder +	✓	✓	✓	✓	✓	✓	✓	✓	✓	✓	✓	✓	✓	✓	✓	✓	✓	✓	✓	✓	✓	✓	✓	✓	✓	✓	✓	✓	✓	✓	✓	✓	✓	✓	✓	

*Axion Gruppe 1/ Gruppe 1: CR1122D
 Axion Gruppe 2/ Gruppe 2: DVP1030 NAV
 JVC Gruppe 1/ Gruppe 1: KD-SH1000 und ältere Geräte
 JVC Gruppe 2/ Gruppe 2: KD-R821BT
 / and older devices*

*Blaupunkt Gruppe 1/ Gruppe 1: Orlando MP46 und ältere Geräte / and older devices
 Blaupunkt Gruppe 2/ Gruppe 2: Madrid 210, Toronto 410BT
 Blaupunkt Gruppe 3/ Gruppe 3: San Francisco 300*

✓ : vorhanden / available
 (*): Nur falls vom Radiogerät unterstützt / Only if supported by the radio device